

# Tabella dei valori nutrizionali

Programma estate 2025  
27.02.2025

Art. no	Denominazione	Valore energetico Kcal kJ		Grassi in g di cui	Acidi grassi saturi in g	Carboidrati in g	di cui zuccheri in g	Fibre in g	Proteine in g	Sale in g	Porzione/ unità in g	Nutri-Score
68	Miniature Gelato Vaniglia Bourbon	373	1.552	27,0	23,1	29,2	25,7	1,3	2,7	0,1	100	NUTRI-SCORE ABCDE
	pro Portion bzw. Stück	243		17,6	15,0	19,0	16,7	0,8	1,8	0,1	65	
167	Bastoncini di Verdure	207	868	9,7	2,6	23,2	6,6	2,6	5,5	1,1	100	NUTRI-SCORE ABCDE
	pro Portion bzw. Stück	77		3,6	1,0	8,6	2,4	1,0	2,0	0,4	37	
171	Zuppa di Gulasch Ungherese	68	284	3,2	0,4	5,3	2,6	0,8	3,9	1,4	100	NUTRI-SCORE ABCDE
	pro Portion bzw. Stück	238		11,2	1,4	18,6	9,1	2,8	13,7	4,9	350	
214	Nasi Goreng	109	458	4,3	1,8	10,1	2,5	1,9	6,6	1,2	100	NUTRI-SCORE ABCDE
	pro Portion bzw. Stück	361		14,2	5,9	33,3	8,3	6,3	21,8	3,9	330	
248	Tagliatelle al salmone	134	562	5,9	2,9	13,9	1,2	1,3	5,7	0,7	100	NUTRI-SCORE ABCDE
	pro Portion bzw. Stück	443		19,5	9,4	45,9	4,0	4,3	18,8	2,4	330	
336	Aperipizza Salamini	268	1.123	12,0	4,8	27,4	3,3	2,0	11,6	1,4	100	NUTRI-SCORE ABCDE
	pro Portion bzw. Stück	80		3,6	1,4	8,2	1,0	0,6	3,5	0,4	30	
338	Aperipizza Formaggio	295	1.234	14,5	7,6	27,8	3,6	1,5	12,5	1,2	100	NUTRI-SCORE ABCDE
	pro Portion bzw. Stück	88		4,4	2,3	8,3	1,1	0,5	3,8	0,4	30	
349	Piadina	269	1.128	11,6	4,0	29,0	4,0	1,9	11,2	1,5	100	NUTRI-SCORE ABCDE
	pro Portion bzw. Stück	350		15,1	5,2	37,7	5,2	2,5	14,6	2,0	130	
460	Gulasch di Manzo	86	363	2,7	0,5	8,4	3,0	1,4	6,2	1,1	100	NUTRI-SCORE ABCDE
	pro Portion bzw. Stück	346		10,8	2,0	33,6	12,0	5,6	24,8	4,6	400	
468	Filetti di Merluzzo Carbonaro, al Naturale	81	344	0,9	0,1	0,0	0,0	0,0	18,3	0,3	100	NUTRI-SCORE ABCDE
	pro Portion bzw. Stück	122		1,4	0,1	0,0	0,0	0,0	27,5	0,5	150	
477	Merluzzo al Naturale	88	375	0,8	0,2	0,0	0,0	0,0	20,3	0,3	100	NUTRI-SCORE ABCDE
	pro Portion bzw. Stück	133		1,2	0,3	0,0	0,0	0,0	30,4	0,4	150	

Art. no	Denominazione	Valore energetico Kcal kJ		Grassi in g di cui	Acidi grassi saturi in g	Carboidrati in g	di cui zuccheri in g	Fibre in g	Proteine in g	Sale in g	Porzione/ unità in g	Nutri-Score
482	Filetti di Pangasio, al Naturale	87	366	3,0	2,0	0,0	0,0	0,0	15,0	0,3	100	
	pro Portion bzw. Stück	131		4,5	3,0	0,0	0,0	0,0	22,5	0,5	150	
496	Pangasio Petit	171	718	6,4	1,0	15,0	0,4	0,7	13,0	0,7	100	
	pro Portion bzw. Stück	257		9,6	1,5	22,5	0,6	1,1	19,5	1,1	150	
499	Filetto di Salmone in Pasta Sfoglia	291	1.210	19,2	8,8	18,0	1,0	1,7	10,6	0,6	100	
	pro Portion bzw. Stück	291		19,2	8,8	18,0	1,0	1,7	10,6	0,6	100	
504	Bastoncini di Filetto di Pesce	182	764	8,3	1,0	13,4	2,0	0,8	13,1	0,9	100	
	pro Portion bzw. Stück	273		12,4	1,5	20,1	3,0	1,2	19,7	1,3	150	
516	Anelli alla Romana	208	870	11,2	2,2	19,0	0,6	1,7	7,0	1,0	100	
	pro Portion bzw. Stück	291		15,7	3,1	26,6	0,8	2,4	9,8	1,4	140	
597	Bastoncini di Filetto di Pesce	182	764	8,3	1,0	13,4	2,0	0,8	13,1	0,9	100	
	pro Portion bzw. Stück	273		12,4	1,5	20,1	3,0	1,2	19,7	1,3	150	
608	Patate "Ziggy", alla Paprika	164	686	5,9	0,7	24,0	0,0	2,4	2,4	0,9	100	
	pro Portion bzw. Stück	327		11,8	1,4	48,0	0,0	4,8	4,8	1,8	200	
644	Patate al Rosmarino	150	630	5,9	0,7	20,7	0,2	1,9	2,6	0,9	100	
	pro Portion bzw. Stück	225		8,9	1,1	31,1	0,3	2,9	3,9	1,4	150	
679	Gratin Patate e Panna	153	640	7,9	5,6	17,7	2,0	0,8	2,4	1,0	100	
	pro Portion bzw. Stück	184		9,5	6,7	21,2	2,4	1,0	2,9	1,1	120	
681	Gratin Broccoli e Panna	127	528	7,9	4,9	8,2	0,4	1,6	4,9	1,1	100	
	pro Portion bzw. Stück	152		9,5	5,9	9,8	0,5	1,9	5,9	1,3	120	
691	Patatine Fritte di Patate Dolci	162	680	5,7	0,6	24,0	14,0	3,4	2,0	0,3	100	
	pro Portion bzw. Stück	243		8,6	0,9	36,0	21,0	5,1	3,0	0,4	150	
700	Brunoise di Verdure	27	112	0,4	0,0	3,6	3,0	2,4	1,0	0,1	100	
	pro Portion bzw. Stück	13		0,2	0,0	1,8	1,5	1,2	0,5	0,1	50	
705	Trio "Rosette"	31	129	0,3	0,2	2,5	2,0	3,2	2,9	0,0	100	
	pro Portion bzw. Stück	46		0,5	0,3	3,8	3,0	4,8	4,4	0,1	150	
793	Riso Basmati e Verdure	156	657	3,7	1,9	27,1	1,0	1,2	2,9	0,5	100	
	pro Portion bzw. Stück	195		4,6	2,4	33,9	1,3	1,5	3,6	0,7	125	
860	Cheesecake Ø 24 cm	247	1.032	12,6	4,0	26,4	16,9	0,4	6,7	0,4	100	
	pro Portion bzw. Stück	276		14,1	4,5	29,6	18,9	0,4	7,5	0,4	112	

Art. no	Denominazione	Valore energetico Kcal kJ		Grassi in g di cui	Acidi grassi saturi in g	Carboidrati in g	di cui zuccheri in g	Fibre in g	Proteine in g	Sale in g	Porzione/ unità in g	Nutri-Score
862	Torta di Mele e Burro Ø 22 cm	256	1.075	10,8	6,7	35,9	20,4	1,7	3,0	0,2	100	
	pro Portion bzw. Stück	320		13,5	8,4	44,9	25,5	2,1	3,8	0,3	125	
882	Torta Ape Regina Ø 26 cm	315	1.317	18,0	8,6	32,0	13,0	1,3	5,7	0,5	100	
	pro Portion bzw. Stück	262		14,9	7,1	26,6	10,8	1,1	4,7	0,4	83	
919	Ciambelle al Cioccolato	434	1.810	27,0	14,0	39,0	14,0	2,6	7,5	1,0	100	
	pro Portion bzw. Stück	230		14,3	7,4	20,7	7,4	1,4	4,0	0,5	53	
10002	Bastoncini di Pesce	193	808	8,5	0,8	17,0	0,7	0,0	12,0	0,6	100	
	pro Portion bzw. Stück	58		2,6	0,2	5,1	0,2	0,0	3,6	0,2	30	
10004	Panini della Domenica	247	1.045	2,4	0,4	52,3	3,3	4,4	1,8	1,6	100	
	pro Portion bzw. Stück	198		1,9	0,3	41,9	2,6	3,5	1,4	1,3	80	
10005	Panini Rustici	298	1.249	12,5	1,8	38,7	3,0	5,4	5,0	1,5	100	
	pro Portion bzw. Stück	238		10,0	1,4	31,0	2,4	4,3	4,0	1,2	80	
10006	Grissini di Bretzel	257	1.084	2,9	0,6	52,2	2,1	5,4	2,7	1,7	100	
	pro Portion bzw. Stück	205		2,3	0,5	41,8	1,7	4,3	2,2	1,4	80	
10010	Chicken Nuggets	192	804	9,2	1,3	11,8	0,9	1,6	14,7	1,2	100	
	pro Portion bzw. Stück	35		1,7	0,2	2,1	0,2	0,3	2,6	0,2	18	
10011	Cordon Bleu di Pollo	185	774	8,4	2,1	7,6	0,1	1,4	19,0	1,2	100	
	pro Portion bzw. Stück	309		14,0	3,5	12,7	0,2	2,3	31,7	2,0	167	
10012	Wiener Schnitzel di Maiale	226	943	12,5	1,3	10,9	1,3	2,0	16,4	1,3	100	
	pro Portion bzw. Stück	282		15,6	1,6	13,6	1,6	2,5	20,5	1,6	125	
10027	Spadellata di Rigatoni e Verdure	110	460	4,8	2,3	14,4	2,5	0,6	1,8	1,0	100	
	pro Portion bzw. Stück	438		19,2	9,2	57,6	10,0	2,4	7,2	4,0	400	
10034	Tortelli di Ricotta e Spinaci	188	791	6,0	2,5	24,0	0,6	1,0	9,0	1,1	100	
	pro Portion bzw. Stück	470		15,0	6,3	60,0	1,5	2,5	22,5	2,8	250	
10035	Lasagne alla Bolognese	159	663	9,1	3,9	12,0	2,5	1,5	6,5	1,0	100	
	pro Portion bzw. Stück	636		36,4	15,6	48,0	10,0	6,0	26,0	3,8	400	
10036	Lasagne alle Verdure	120	499	6,4	1,9	11,0	2,5	1,8	3,6	0,9	100	
	pro Portion bzw. Stück	478		25,6	7,6	44,0	10,0	7,2	14,4	3,5	400	
10039	Spadellata di Pollo con Verdure	122	511	5,4	3,8	11,7	1,5	1,4	5,8	0,9	100	
	pro Portion bzw. Stück	488		21,6	15,2	46,8	6,0	5,6	23,2	3,8	400	

Art. no	Denominazione	Valore energetico Kcal kJ		Grassi in g di cui	Acidi grassi saturi in g	Carboidrati in g	di cui zuccheri in g	Fibre in g	Proteine in g	Sale in g	Porzione/ unità in g	Nutri-Score
10042	Spadellata di Spätzle e Verdure	109	455	4,9	2,3	12,2	1,3	2,3	2,8	0,9	100	
	pro Portion bzw. Stück	435		19,6	9,2	48,8	5,2	9,2	11,2	3,6	400	
10046	Gnocchi	182	773	0,2	0,1	40,0	5,0	4,7	2,8	1,4	100	
	pro Portion bzw. Stück	301		0,3	0,2	66,0	8,3	7,8	4,6	2,3	165	
10056	Pizza Margherita	273	1.142	11,9	4,5	33,6	3,0	2,1	6,7	1,3	100	
	pro Portion bzw. Stück	899		39,3	14,9	110,9	9,9	6,9	22,1	4,3	330	
10059	Base per Pizza	263	1.111	4,6	0,9	51,0	3,0	3,3	2,8	1,3	100	
	pro Portion bzw. Stück	500		8,7	1,7	96,9	5,7	6,3	5,3	2,5	190	
10086	Tasca alla Mela	264	1.104	14,0	5,0	26,9	7,4	4,0	5,7	0,9	100	
	pro Portion bzw. Stück	264		14,0	5,0	26,9	7,4	4,0	5,7	0,9	100	
10091	Crêpes con Crema alla Nocciola	314	1.311	18,0	4,5	33,0	15,0	1,2	4,4	0,8	100	
	pro Portion bzw. Stück	267		15,3	3,8	28,1	12,8	1,0	3,7	0,7	85	
10093	Kaiserschmarrn Originale Austriaco	249	1.053	4,0	0,5	47,0	20,0	1,4	5,6	0,5	100	
	pro Portion bzw. Stück	498		8,0	1,0	94,0	40,0	2,8	11,2	0,9	200	
10102	Biscotto Gelato Trigusto	218	912	9,6	6,6	29,0	19,3	0,9	3,3	0,1	100	
	pro Portion bzw. Stück	149		6,6	4,5	19,9	13,2	0,6	2,3	0,1	69	
10103	Gelato alla Vaniglia Bourbon	218	912	10,7	7,4	26,4	21,1	0,2	3,9	0,1	100	
	pro Portion bzw. Stück	115		5,7	3,9	14,0	11,2	0,1	2,1	0,1	53	
10112	Mandorla	360	1.497	25,2	14,1	27,2	25,2	1,1	5,5	0,2	100	
	pro Portion bzw. Stück	288		20,2	11,3	21,8	20,2	0,9	4,4	0,1	80	
10131	Coppetta Panna Cotta-Fragola	195	816	8,4	5,8	25,9	25,0	0,5	3,6	0,1	100	
	pro Portion bzw. Stück	175		7,6	5,2	23,3	22,5	0,5	3,2	0,1	90	
10162	Croissant	286	1.194	15,7	4,4	30,7	4,8	4,0	3,5	0,4	100	
	pro Portion bzw. Stück	272		14,9	4,2	29,2	4,6	3,8	3,3	0,4	95	
10365	Delizie di Fragole e Yogurt	166	695	8,3	3,8	19,9	15,0	0,9	2,5	0,1	100	
	pro Portion bzw. Stück	186		9,3	4,3	22,3	16,8	1,0	2,8	0,2	112	
10367	Rotoli alla Cannella	351	1.471	15,4	7,4	46,6	17,5	1,9	5,6	0,7	100	
	pro Portion bzw. Stück	246		10,8	5,2	32,6	12,3	1,3	3,9	0,5	70	
10374	Tronchetti al Limone	295	1.232	18,4	12,7	27,6	19,2	0,2	4,8	0,5	100	
	pro Portion bzw. Stück	148		9,2	6,4	13,8	9,6	0,1	2,4	0,2	50	







Art. no	Denominazione	Valore energetico Kcal      kJ		Grassi in g di cui	Acidi grassi saturi in g	Carboidrati in g	di cui zuccheri in g	Fibre in g	Proteine in g	Sale in g	Porzione/ unità in g	Nutri-Score
10416	Pizza alla Pala Spinaci, Cipolla Rossa e Mascarpone	210	884	5,8	2,8	30,0	3,0	1,8	8,5	1,2	100	
	pro Portion bzw. Stück	493		13,6	6,6	70,5	7,1	4,2	20,0	2,8	235	
10417	Pizza alla Pala Salame Piccante e Cipolla Rossa	253	1.062	9,0	4,0	31,0	2,5	1,9	11,0	1,8	100	
	pro Portion bzw. Stück	581		20,7	9,2	71,3	5,8	4,4	25,3	4,2	230	
10451	Selezione di Panini											
	Selezione di Panini Panini croccanti ai 4 cereali	254	1.072	3,4	0,5	43,5	3,1	5,0	9,8	1,4	100	
	pro Portion bzw. Stück	178		2,4	0,3	30,4	2,2	3,5	6,9	1,0	70	
	Selezione di Panini Panini ai semi di girasole	304	1.278	9,5	1,1	40,2	2,3	5,8	11,5	1,0	100	
	pro Portion bzw. Stück	213		6,7	0,7	28,1	1,6	4,1	8,0	0,7	70	
10462	Croissant al Burro Originali Francesi	352	1.471	20,5	13,2	33,5	5,1	1,9	7,5	1,0	100	
	pro Portion bzw. Stück	194		11,3	7,3	18,4	2,8	1,0	4,1	0,5	55	
10464	Panini alla Contadina	252	1.068	2,1	0,2	49,0	4,4	2,7	8,0	1,4	100	
	pro Portion bzw. Stück	158		1,3	0,1	30,6	2,8	1,7	5,0	0,9	63	
10466	Tortine di Mirtilli e Quark con Crumble	246	1.031	10,3	4,7	31,8	15,6	1,6	5,7	0,2	100	
	pro Portion bzw. Stück	344		14,4	6,6	44,5	21,8	2,2	8,0	0,2	140	
10498	Tandoori Naan	293	1.239	3,3	0,3	56,1	1,1	3,9	7,8	0,8	100	
	pro Portion bzw. Stück	220		2,5	0,3	42,1	0,9	2,9	5,9	0,6	75	
10523	Veggie Lasagne alla Bolognese	138	578	6,0	1,5	13,6	3,2	2,0	6,3	0,9	100	
	pro Portion bzw. Stück	552		24,1	6,2	54,5	12,8	8,1	25,3	3,5	400	
10571	Burger VEGANI a Base di Proteine di Piselli	133	553	8,1	0,7	4,7	2,3	5,7	7,5	1,3	100	
	pro Portion bzw. Stück	133		8,1	0,7	4,7	2,3	5,7	7,5	1,3	100	
10573	Cotolette VEGANI di Frumento	319	1.331	19,7	3,4	20,3	0,5	1,3	14,5	1,5	100	
	pro Portion bzw. Stück	447		27,6	4,8	28,4	0,7	1,8	20,3	2,1	140	
10708	Filetto di Pesce Croccante	132	551	7,2	1,7	11,6	2,0	1,1	4,3	1,0	100	
	pro Portion bzw. Stück	554		30,2	7,1	48,7	8,4	4,6	18,1	4,1	420	
10713	Fusilli e Gulasch	102	428	3,0	0,7	11,9	1,6	1,4	6,1	1,0	100	
	pro Portion bzw. Stück	336		9,9	2,3	39,3	5,3	4,6	20,1	3,1	330	
10720	Tortelloni Tricolore	162	681	6,4	3,2	19,4	1,9	2,6	5,5	1,1	100	
	pro Portion bzw. Stück	536		21,1	10,6	64,0	6,3	8,6	18,2	3,6	330	



Art. no	Denominazione	Valore energetico Kcal      kJ		Grassi in g di cui	Acidi grassi saturi in g	Carboidrati in g	di cui zuccheri in g	Fibre in g	Proteine in g	Sale in g	Porzione/ unità in g	Nutri-Score
10738	Paella	120	507	3,6	1,1	14,8	2,0	1,4	6,5	1,2	100	
	pro Portion bzw. Stück	452		13,5	4,1	55,5	7,5	5,3	24,4	4,4	375	
10758	Cono Caramel Love	298	1.249	14,0	10,5	39,0	27,0	1,3	3,4	0,3	100	
	pro Portion bzw. Stück	218		10,2	7,7	28,5	19,7	0,9	2,5	0,2	73	
10769	dolcedo Panna-Pistacchio	218	912	11,8	7,4	24,2	21,6	0,5	3,6	0,1	100	
	pro Portion bzw. Stück	121		6,5	4,1	13,4	11,9	0,3	2,0	0,0	55	
10777	dolcedo Banana Split	219	918	10,3	7,1	28,2	24,4	1,0	2,9	0,1	100	
	pro Portion bzw. Stück	129		6,0	4,2	16,6	14,3	0,6	1,7	0,1	59	
10782	Von Meisterhand Gelato al Caffè	199	834	10,1	8,5	24,8	22,4	0,4	2,1	0,1	100	
	pro Portion bzw. Stück	95		4,8	4,1	11,9	10,7	0,2	1,0	0,0	48	
10852	Mirtilli	48	200	0,4	0,1	9,1	8,9	3,0	0,4	0,0	100	
	pro Portion bzw. Stück	71		0,6	0,1	13,7	13,4	4,5	0,6	0,0	150	
10853	Cubetti di Mango	62	263	0,5	0,0	13,0	13,0	1,7	0,6	0,0	100	
	pro Portion bzw. Stück	93		0,8	0,0	19,5	19,5	2,6	0,9	0,0	150	
10854	Fragole, Tagliate	34	144	0,4	0,0	5,8	5,7	2,1	0,8	0,0	100	
	pro Portion bzw. Stück	51		0,6	0,0	8,7	8,6	3,1	1,2	0,0	150	
10855	Semi di Melograno	103	436	1,2	1,2	18,7	13,7	4,0	1,7	0,0	100	
	pro Portion bzw. Stück	31		0,4	0,4	5,6	4,1	1,2	0,5	0,0	30	
10856	Lamponi	41	168	0,3	0,1	4,8	4,8	6,7	1,3	0,0	100	
	pro Portion bzw. Stück	61		0,5	0,1	7,2	7,2	10,1	2,0	0,0	150	
1086	boBlack & Friends											
	boBlack & Friends boBlack	305	1.267	21,4	16,9	23,8	22,6	1,0	3,7	0,2	100	
	pro Portion bzw. Stück	128		9,0	7,1	10,0	9,5	0,4	1,6	0,1	42	
	boBlack & Friends boNoisette	338	1.403	24,9	15,8	22,6	20,7	2,0	4,8	0,1	100	
	pro Portion bzw. Stück	159		11,7	7,4	10,6	9,7	0,9	2,3	0,1	47	
	boBlack & Berry	290	1.211	17,7	13,9	29,3	27,6	0,9	3,0	0,1	100	
	pro Portion bzw. Stück	139		8,5	6,7	14,1	13,2	0,4	1,4	0,1	48	
	boBlack & Friends boBlack & Cookies	324	1.351	21,5	16,5	27,8	22,9	1,4	4,2	0,2	100	
	pro Portion bzw. Stück	130		8,6	6,6	11,1	9,2	0,6	1,7	0,1	40	
	10910	Mini Bigné	318	1.320	25,0	15,2	18,9	12,9	0,3	4,2	0,1	100
pro Portion bzw. Stück		199		15,6	9,5	11,8	8,1	0,2	2,6	0,1	63	

Art. no	Denominazione	Valore energetico Kcal      kJ		Grassi in g di cui	Acidi grassi saturi in g	Carboidrati in g	di cui zuccheri in g	Fibre in g	Proteine in g	Sale in g	Porzione/ unità in g	Nutri-Score
10937	Verano Vaniglia	277	1.152	18,7	14,9	23,3	23,1	0,6	3,5	0,1	100	
	pro Portion bzw. Stück	166		11,2	9,0	14,0	13,8	0,3	2,1	0,1	60	
10940	Calipso Box											
	Calipso Box Arancia	62	264	0,0	0,0	15,3	15,3	0,1	0,1	0,0	100	
	pro Portion bzw. Stück	73		0,0	0,0	17,9	17,9	0,2	0,2	0,0	117	
	Calipso Box lime	83	352	0,0	0,0	20,6	19,5	0,1	0,0	0,0	100	
	pro Portion bzw. Stück	97		0,0	0,0	24,1	22,8	0,1	0,0	0,0	117	
	Calipso Box cola	98	415	0,0	0,0	24,4	23,2	0,0	0,0	0,0	100	
	pro Portion bzw. Stück	114		0,0	0,0	28,5	27,1	0,0	0,0	0,0	117	
10944	Cotoletta di Pollo	122	514	2,8	0,7	17,0	5,9	0,3	7,0	0,7	100	
	pro Portion bzw. Stück	512		11,8	2,9	71,4	24,8	1,3	29,4	2,7	420	
10948	Riso all'Orientale	142	597	3,6	0,4	24,5	3,9	0,8	2,4	0,9	100	
	pro Portion bzw. Stück	212		5,4	0,6	36,8	5,9	1,2	3,6	1,3	150	
10949	Spadellata di Cipolle e Pollo	127	535	3,8	2,2	13,9	2,5	0,9	8,7	1,0	100	
	pro Portion bzw. Stück	476		14,3	8,3	52,1	9,4	3,4	32,6	3,8	375	
10954	Spadellata Asiatica con Salsa d'Arachidi	130	544	5,3	1,0	11,7	2,4	2,7	7,1	1,0	100	
	pro Portion bzw. Stück	487		19,9	3,8	43,9	9,0	10,1	26,6	3,8	375	
11012	Orto degli Aromi Prezzemolo	41	173	0,4	0,1	3,3	1,0	4,1	4,1	0,1	100	
	pro Portion bzw. Stück	2		0,0	0,0	0,1	0,0	0,2	0,2	0,0	4	
11013	Orto degli Aromi Erba Cipollina	31	128	0,6	0,1	1,6	1,6	3,9	2,8	0,0	100	
	pro Portion bzw. Stück	1		0,0	0,0	0,1	0,1	0,2	0,1	0,0	4	
11014	Orto degli Aromi Classico	37	153	0,4	0,1	3,6	2,3	3,5	2,9	0,1	100	
	pro Portion bzw. Stück	1		0,0	0,0	0,1	0,1	0,1	0,1	0,0	4	
11051	Big Mandorla	343	1.428	22,4	12,0	29,4	27,3	1,0	5,4	0,1	100	
	pro Portion bzw. Stück	291		19,0	10,2	25,0	23,2	0,9	4,6	0,1	85	

Art. no	Denominazione	Valore energetico Kcal      kJ		Grassi in g di cui	Acidi grassi saturi in g	Carboidrati in g	di cui zuccheri in g	Fibre in g	Proteine in g	Sale in g	Porzione/ unità in g	Nutri-Score
11068	Box Coni											
	Box Coni Vaniglia-Cioccolato	318	1.332	15,8	12,3	38,7	24,9	1,6	4,5	0,1	100	
	pro Portion bzw. Stück	231		11,5	8,9	28,1	18,1	1,2	3,3	0,1	73	
	Box Coni Vaniglia-Fragola	253	1.065	8,9	7,0	39,9	23,9	0,8	3,0	0,1	100	
	pro Portion bzw. Stück	184		6,5	5,1	28,9	17,3	0,6	2,2	0,1	73	
	Box Coni Vaniglia-Nocciola	319	1.336	16,3	11,5	38,1	23,1	0,9	4,6	0,1	100	
	pro Portion bzw. Stück	231		11,8	8,3	27,6	16,7	0,7	3,3	0,1	73	
11071	Von Meisterhand Gelato al Cioccolato	253	1.059	13,2	11,0	29,4	25,9	2,9	2,8	0,1	100	
	pro Portion bzw. Stück	124		6,5	5,4	14,4	12,7	1,4	1,4	0,0	49	
11072	Von Meisterhand Gelato alla Malaga	229	960	10,4	9,1	30,0	27,8	0,3	3,2	0,1	100	
	pro Portion bzw. Stück	115		5,2	4,6	15,0	13,9	0,1	1,6	0,1	50	
11074	Big Exotic	163	688	4,7	3,1	28,6	19,8	0,6	0,9	0,1	100	
	pro Portion bzw. Stück	131		3,8	2,5	23,0	15,9	0,5	0,7	0,0	81	
11091	dolcedo Caramello con Fior di Sale	220	923	10,8	7,4	27,1	25,3	0,2	3,6	0,4	100	
	pro Portion bzw. Stück	123		6,0	4,1	15,2	14,2	0,1	2,0	0,2	56	
11112	Mini-coni ai frutti	294	1.232	12,3	10,5	40,8	28,5	1,1	4,4	0,2	100	
	pro Portion bzw. Stück	52		2,2	1,8	7,2	5,0	0,2	0,8	0,0	18	
11121	Filetti di Tilapia	98	414	3,1	1,1	0,0	0,0	0,0	17,6	0,0	100	
	pro Portion bzw. Stück	147		4,7	1,6	0,0	0,0	0,0	26,4	0,0	150	
11124	Big Classic Box Stecchi											
	Big Classic Box Stecchi BIG Cioccolato	321	1.339	20,1	12,7	29,9	27,3	1,1	4,6	0,1	100	
	pro Portion bzw. Stück	273		17,1	10,8	25,4	23,2	0,9	3,9	0,1	85	
	Big Classic Box Stecchi BIG mandorla	343	1.428	22,4	12,0	29,4	27,3	1,0	5,4	0,1	100	
	pro Portion bzw. Stück	291		19,0	10,2	25,0	23,2	0,9	4,6	0,1	85	
	Big Classic Box Stecchi BIG bianco	326	1.358	21,2	13,3	29,7	27,6	0,1	4,0	0,1	100	
	pro Portion bzw. Stück	277		18,0	11,3	25,2	23,5	0,1	3,4	0,1	85	
	Big Classic Box Stecchi BIG cacao	324	1.351	21,2	13,4	27,8	26,8	2,2	4,5	0,1	100	
pro Portion bzw. Stück	276		18,0	11,4	23,6	22,8	1,9	3,8	0,1	85		
11146	Cono Chocolate Love	313	1.307	17,8	13,8	33,3	23,6	2,2	3,8	0,3	100	
	pro Portion bzw. Stück	228		13,0	10,1	24,3	17,2	1,6	2,8	0,3	73	



Art. no	Denominazione	Valore energetico Kcal      kJ		Grassi in g di cui	Acidi grassi saturi in g	Carboidrati in g	di cui zuccheri in g	Fibre in g	Proteine in g	Sale in g	Porzione/ unità in g	Nutri-Score
11169	Coni Barista Caffè Selection											
	Coni Barista Caffè Selection Espresso	287	1.202	12,2	9,4	39,5	24,7	1,6	3,9	0,1	100	
	pro Portion bzw. Stück	125		5,3	4,1	17,2	10,7	0,7	1,7	0,1	44	
	Coni Barista Caffè Selection Cappuccino	303	1.271	13,9	10,6	39,6	25,7	1,5	4,2	0,1	100	
	pro Portion bzw. Stück	126		5,8	4,4	16,4	10,7	0,6	1,7	0,1	42	
	Coni Barista Caffè Selection Cioccolato-Caffè	332	1.388	16,8	12,3	39,2	24,4	2,5	4,7	0,1	100	
	pro Portion bzw. Stück	144		7,3	5,4	17,1	10,6	1,1	2,0	0,1	44	
11179	Botinchen	199	833	8,9	5,9	25,4	21,8	1,0	3,5	0,1	100	
	pro Portion bzw. Stück	95		4,3	2,8	12,2	10,5	0,5	1,7	0,1	48	
11185	American Ice Cream Peanut-Butter meets Caramel	316	1.318	18,7	11,2	31,2	28,6	1,1	5,1	0,5	100	
	pro Portion bzw. Stück	256		15,1	9,1	25,3	23,2	0,9	4,1	0,4	81	
11186	Kids-Box											
	Kids-Box bastoncini di mela	111	471	0,0	0,0	27,2	25,9	0,3	0,1	0,0	100	
	pro Portion bzw. Stück	44		0,0	0,0	10,9	10,4	0,1	0,0	0,0	40	
	Kids-Box	62	263	0,0	0,0	15,3	15,3	0,1	0,1	0,0	100	
	pro Portion bzw. Stück	46		0,0	0,0	11,3	11,3	0,1	0,1	0,0	74	
	Kids-Box	199	833	8,9	5,9	25,4	21,8	1,0	3,5	0,1	100	
	pro Portion bzw. Stück	286		12,8	8,5	36,6	31,4	1,4	5,0	0,2	144	
	Kids-Box mini gelati all'anguria	104	442	0,2	0,0	25,3	20,0	0,3	0,1	0,2	100	
	pro Portion bzw. Stück	36		0,1	0,0	8,9	7,0	0,1	0,0	0,1	35	
	Kids-Box gelati al latte, alla vaniglia e alla fragola.	168	701	7,9	5,5	18,7	18,7	5,8	2,6	0,1	100	
	pro Portion bzw. Stück	71		3,3	2,3	7,9	7,9	2,4	1,1	0,1	42	
11289	Pollo Biryani con Riso Biryani	167	698	7,3	2,6	18,0	1,9	0,8	6,8	1,1	100	
	pro Portion bzw. Stück	666		29,2	10,4	72,0	7,6	3,2	27,2	4,4	400	
11292	Pollo Tandoori con Riso Basmati	181	757	8,7	4,4	17,0	1,4	1,0	8,1	1,1	100	
	pro Portion bzw. Stück	723		34,8	17,6	68,0	5,6	4,0	32,4	4,4	400	

Art. no	Denominazione	Valore energetico Kcal kJ		Grassi in g di cui	Acidi grassi saturi in g	Carboidrati in g	di cui zuccheri in g	Fibre in g	Proteine in g	Sale in g	Porzione/ unità in g	Nutri-Score
<b>1130</b>	Box Frutta e Vanigli											
	Box Frutta e Vanigli ciliegia e vaniglia	164	689	6,3	5,3	24,5	22,9	0,2	2,2	0,1	100	
	pro Portion bzw. Stück	93		3,6	3,0	14,0	13,1	0,1	1,3	0,1	57	
	Box Frutta e Vanigli asperula e vaniglia	162	678	6,3	5,3	23,9	22,3	0,2	2,2	0,1	100	
	pro Portion bzw. Stück	92		3,6	3,0	13,6	12,7	0,1	1,3	0,1	57	
	Box Frutta e Vanigli lampone e vaniglia	161	677	6,3	5,3	23,8	22,3	0,2	2,2	0,1	100	
	pro Portion bzw. Stück	92		3,6	3,0	13,6	12,7	0,1	1,3	0,1	57	
	Box Frutta e Vanigli arancia guave e vaniglia	165	693	6,3	5,3	24,6	23,0	0,3	2,3	0,1	100	
	pro Portion bzw. Stück	94		3,6	3,0	14,0	13,1	0,2	1,3	0,1	57	
<b>11348</b>	Pollo Tikka Masala	123	515	5,3	1,7	7,5	4,9	1,5	10,2	1,2	100	
	pro Portion bzw. Stück	369		15,9	5,1	22,5	14,7	4,5	30,6	3,6	300	
<b>11367</b>	Cotolette di Pollo Impanate con Cipolle Fritte	161	679	2,8	1,1	16,3	2,9	0,5	17,3	1,1	100	
	pro Portion bzw. Stück	201		3,5	1,4	20,4	3,6	0,6	21,6	1,4	125	
<b>11387</b>	Mini cotolette croccanti	212	887	9,1	0,8	18,4	0,8	0,6	13,7	1,3	100	
	pro Portion bzw. Stück	264		11,4	1,0	23,0	1,0	0,8	17,1	1,6	125	
<b>11423</b>	Mini Cotoletta di Vitello	145	613	2,5	1,3	12,7	1,1	0,4	17,7	1,3	100	
	pro Portion bzw. Stück	232		4,0	2,1	20,3	1,8	0,6	28,3	2,0	160	
<b>11471</b>	Bastoncini di Pollo	222	927	11,6	1,5	12,7	1,2	0,4	16,4	1,1	100	
	pro Portion bzw. Stück	332		17,4	2,3	19,1	1,8	0,6	24,6	1,6	150	
<b>11479</b>	Bistecchine di Manzo	122	514	4,1	0,9	0,7	0,3	0,6	20,3	0,9	100	
	pro Portion bzw. Stück	162		5,5	1,2	0,9	0,4	0,9	27,0	1,2	133	
<b>11496</b>	Falafel	322	1.343	18,5	1,9	28,0	4,5	6,0	7,7	1,8	100	
	pro Portion bzw. Stück	322		18,5	1,9	28,0	4,5	6,0	7,7	1,8	100	
<b>11513</b>	Filetti di Salmone, al Naturale	202	843	13,4	3,1	0,0	0,0	0,0	20,4	0,1	100	
	pro Portion bzw. Stück	243		16,1	3,7	0,0	0,0	0,0	24,5	0,2	120	
<b>11523</b>	Filetti di Tilapia in Salsa Asiatica	72	303	2,7	1,9	4,1	2,4	0,9	7,4	1,1	100	
	pro Portion bzw. Stück	216		8,1	5,7	12,3	7,2	2,7	22,2	3,2	300	
<b>11553</b>	Filetto di Tilapia al Sesamo	140	592	3,4	0,8	14,0	0,8	0,9	13,0	0,9	100	
	pro Portion bzw. Stück	176		4,3	1,0	17,5	1,0	1,1	16,3	1,1	125	

Art. no	Denominazione	Valore energetico Kcal kJ		Grassi in g di cui	Acidi grassi saturi in g	Carboidrati in g	di cui zuccheri in g	Fibre in g	Proteine in g	Sale in g	Porzione/ unità in g	Nutri-Score
<b>11578</b>	Filetti di Nasello Sudafricano, al Naturale	66	279	0,6	0,2	0,0	0,0	0,8	14,7	0,2	100	
	pro Portion bzw. Stück	115		1,1	0,3	0,0	0,0	1,4	25,7	0,3	175	
<b>11602</b>	Filet gastronomique « Italiano »	106	445	4,8	2,3	3,0	1,0	0,3	12,6	0,7	100	
	pro Portion bzw. Stück	212		9,6	4,6	6,0	2,0	0,6	25,2	1,4	200	
<b>11606</b>	Gamberetti all'Aglione e al Pomodoro	96	403	4,5	0,6	2,3	0,8	0,0	11,6	0,6	100	
	pro Portion bzw. Stück	384		18,0	2,4	9,2	3,2	0,0	46,4	2,3	400	
<b>11607</b>	Filetti di Merluzzo alla Mugnaia	94	397	0,6	0,3	7,6	0,6	0,3	14,3	0,9	100	
	pro Portion bzw. Stück	117		0,8	0,4	9,5	0,8	0,4	17,9	1,1	125	
<b>11625</b>	Sfoglia al Salmone e Spinaci	272	1.136	16,6	8,7	22,2	1,3	1,2	7,9	1,0	100	
	pro Portion bzw. Stück	436		26,6	13,9	35,5	2,1	1,9	12,6	1,5	160	
<b>11642</b>	Twister al Formaggio Fresco	310	1.296	17,9	11,9	29,6	3,3	0,8	7,3	1,4	100	
	pro Portion bzw. Stück	155		9,0	6,0	14,8	1,6	0,4	3,7	0,7	50	
<b>11734</b>	Cipolla a Cubetti	34	143	0,3	0,1	5,4	4,2	2,0	1,4	0,0	100	
	pro Portion bzw. Stück	3		0,0	0,0	0,5	0,4	0,2	0,1	0,0	10	
<b>11738</b>	Mais Extra Dolce	100	422	1,3	0,2	17,0	1,4	3,0	3,6	0,0	100	
	pro Portion bzw. Stück	150		2,0	0,3	25,5	2,1	4,5	5,4	0,0	150	
<b>11742</b>	Funghi Champignon a Fette	24	101	0,3	0,1	0,7	0,1	2,5	3,4	0,0	100	
	pro Portion bzw. Stück	36		0,5	0,1	1,1	0,1	3,8	5,1	0,0	150	
<b>11743</b>	Julienne di Verdure	34	144	0,3	0,1	5,3	1,9	2,6	1,3	0,1	100	
	pro Portion bzw. Stück	51		0,5	0,1	8,0	2,9	3,9	2,0	0,1	150	
<b>11753</b>	Cavolo Rosso con Mele	57	241	1,1	0,2	9,8	8,8	2,1	1,0	0,7	100	
	pro Portion bzw. Stück	86		1,6	0,3	14,7	13,2	3,1	1,5	1,0	150	
<b>11792</b>	Spadellata di Verdure Estive	67	277	4,7	3,2	3,5	2,9	2,5	1,4	0,9	100	
	pro Portion bzw. Stück	100		7,1	4,8	5,3	4,4	3,8	2,1	1,3	150	
<b>11794</b>	Spadellata di Verdure al Burro	104	433	7,0	4,5	6,3	3,2	3,1	2,5	0,9	100	
	pro Portion bzw. Stück	157		10,5	6,8	9,5	4,8	4,7	3,8	1,3	150	
<b>11858</b>	Tortine alle pesche e albicocche	248	1.039	9,5	4,4	36,0	15,5	1,6	3,7	0,1	100	
	pro Portion bzw. Stück	347		13,3	6,2	50,4	21,7	2,2	5,2	0,2	140	
<b>1189</b>	Pizza Spinaci e Grana Padano	210	879	8,7	5,0	22,9	3,9	2,5	8,7	1,1	100	
	pro Portion bzw. Stück	807		33,5	19,3	88,2	15,0	9,6	33,5	4,2	385	

Art. no	Denominazione	Valore energetico Kcal kJ		Grassi in g di cui	Acidi grassi saturi in g	Carboidrati in g	di cui zuccheri in g	Fibre in g	Proteine in g	Sale in g	Porzione/ unità in g	Nutri-Score
11895	Bocconcini al Burro	319	1.335	15,9	11,1	36,2	2,9	1,7	6,9	1,3	100	
	pro Portion bzw. Stück	144		7,2	5,0	16,3	1,3	0,8	3,1	0,6	45	
12184	Coni alla Fragola	274	1.151	11,3	9,7	39,0	26,3	0,6	3,8	0,1	100	
	pro Portion bzw. Stück	192		7,9	6,8	27,3	18,4	0,4	2,7	0,1	70	
12219	Coni alla Vaniglia	301	1.259	15,3	12,4	36,3	24,9	1,3	3,9	0,2	100	
	pro Portion bzw. Stück	211		10,7	8,6	25,4	17,5	0,9	2,7	0,1	70	
1230	Pizza Originale Alsaziana	235	980	13,0	5,6	23,0	3,7	1,2	5,8	1,1	100	
	pro Portion bzw. Stück	751		41,6	17,9	73,6	11,8	3,8	18,6	3,5	320	
12336	Gratin di Patate	93	388	3,8	2,1	10,8	2,1	1,0	3,3	0,6	100	
	pro Portion bzw. Stück	185		7,6	4,2	21,6	4,2	2,0	6,6	1,2	200	
1252	Spadellata Asiatica Teriyaki	107	449	3,0	0,7	12,0	2,5	1,2	7,3	0,9	100	
	pro Portion bzw. Stück	352		9,9	2,3	39,6	8,3	4,0	24,1	3,0	330	
1270	Spaghetti Cinesi con Verdure	108	453	2,8	0,5	16,5	2,1	2,0	3,1	1,0	100	
	pro Portion bzw. Stück	355		9,2	1,6	54,5	6,9	6,6	10,2	3,3	330	
1283	Curry Thailandese	114	477	6,0	4,2	9,6	4,5	1,2	4,7	1,2	100	
	pro Portion bzw. Stück	342		18,0	12,6	28,8	13,5	3,6	14,1	3,6	300	
1346	Bocconcini di Petto di Pollo	148	622	4,0	1,3	0,5	0,5	0,1	27,3	1,0	100	
	pro Portion bzw. Stück	184		5,0	1,6	0,6	0,7	0,2	34,1	1,2	125	
1428	Polpette alla Casalinga	246	1.021	17,9	7,8	7,1	1,1	1,0	13,5	1,5	100	
	pro Portion bzw. Stück	246		17,9	7,8	7,1	1,1	1,0	13,5	1,5	100	
15001	I Cremosini Spagnola	202	847	9,1	8,1	27,9	23,7	0,4	1,9	0,1	100	
	pro Portion bzw. Stück	141		6,4	5,7	19,5	16,6	0,3	1,3	0,1	70	
15002	I Cremosini Choco Menta	212	890	9,3	8,3	28,5	25,4	0,5	3,4	0,1	100	
	pro Portion bzw. Stück	146		6,4	5,7	19,7	17,5	0,3	2,3	0,1	69	
1502	Filetti di Merluzzo Gourmet "Extra Croccanti"	138	578	7,3	1,7	5,5	0,7	0,5	12,4	1,0	100	
	pro Portion bzw. Stück	277		14,6	3,4	11,0	1,4	1,0	24,8	1,9	200	
15026	Vaniglia Cacao	224	936	13,0	11,0	23,0	21,0	0,5	3,5	0,2	100	
	pro Portion bzw. Stück	157		9,1	7,7	16,1	14,7	0,3	2,5	0,1	70	
15119	Piccole Magie al Caffè	326	1.356	22,0	18,0	28,0	25,0	1,7	3,1	0,2	100	
	pro Portion bzw. Stück	29		2,0	1,6	2,5	2,3	0,2	0,3	0,0	9	

Art. no	Denominazione	Valore energetico Kcal kJ		Grassi in g di cui	Acidi grassi saturi in g	Carboidrati in g	di cui zuccheri in g	Fibre in g	Proteine in g	Sale in g	Porzione/ unità in g	Nutri-Score
15125	Ice Break Caramello	357	1.486	25,0	17,0	28,0	26,0	1,1	4,5	0,2	100	
	pro Portion bzw. Stück	161		11,3	7,7	12,6	11,7	0,5	2,0	0,1	45	
15163	Pizza Vegetariana	191	802	6,8	2,9	23,5	4,8	2,3	7,8	1,3	100	
	pro Portion bzw. Stück	802		28,6	12,2	98,7	20,2	9,7	32,8	5,5	420	
15164	Pizza Diavola	231	970	7,8	4,2	28,0	6,1	2,9	10,7	1,4	100	
	pro Portion bzw. Stück	835		28,2	15,2	101,4	22,1	10,5	38,7	5,1	362	
1519	Filetti di Eglefino, al Naturale	77	327	0,6	0,1	0,0	0,0	0,0	17,9	0,3	100	
	pro Portion bzw. Stück	116		0,9	0,1	0,0	0,0	0,0	26,9	0,5	150	
15196	Pizza Tonno e Cipolla	205	863	6,2	2,7	25,7	3,1	1,6	10,8	1,4	100	
	pro Portion bzw. Stück	933		28,2	12,3	116,9	14,1	7,3	49,1	6,4	455	
15446	Fettine di fesa di tacchino	106	450	1,6	0,3	0,0	0,0	0,0	23,0	0,8	100	
	pro Portion bzw. Stück	106		1,6	0,3	0,0	0,0	0,0	23,0	0,8	100	
15521	Merluzzo d'Alaska Crispy Grain	208	873	8,2	0,8	19,1	0,3	2,0	13,4	1,3	100	
	pro Portion bzw. Stück	104		4,1	0,4	9,6	0,2	1,0	6,7	0,6	50	
15549	Sushi											
	Sushi - Pezzi	153	647	1,9	0,5	28,0	1,9	0,7	5,8	1,0	100	
	pro Portion bzw. Stück	177		2,1	0,5	32,5	2,1	0,8	6,7	1,1	116	
	Sushi - Pezzi	71	300	0,9	0,2	11,0	8,4	1,7	3,9	6,7	100	
15567	Filetti di Merluzzo Croccanti	218	912	12,8	1,9	13,0	3,0	0,0	12,8	0,9	100	
	pro Portion bzw. Stück	218		12,8	1,9	13,0	3,0	0,0	12,8	0,9	100	
15574	Cozze Atlantiche alla Marinara	53	225	1,2	0,5	3,2	1,8	0,5	7,2	0,0	100	
	pro Portion bzw. Stück	240		5,4	2,2	14,4	8,1	2,3	32,3	0,0	450	
15597	Filetti di Branzino (con la Pelle)	144	605	6,6	1,5	0,5	0,1	0,2	20,6	0,2	100	
	pro Portion bzw. Stück	587		26,9	6,1	2,0	0,4	0,8	83,8	0,8	407	
1561	dolcedo Vaniglia Bourbon	216	903	10,9	7,5	25,7	21,8	0,3	3,6	0,1	100	
	pro Portion bzw. Stück	125		6,3	4,4	14,9	12,7	0,2	2,1	0,1	58	
15662	Patate "Ziggy" al Naturale	171	718	7,2	1,0	23,0	0,2	2,9	2,2	0,1	100	
	pro Portion bzw. Stück	214		9,0	1,3	28,8	0,3	3,6	2,8	0,2	125	

Art. no	Denominazione	Valore energetico Kcal kJ		Grassi in g di cui	Acidi grassi saturi in g	Carboidrati in g	di cui zuccheri in g	Fibre in g	Proteine in g	Sale in g	Porzione/ unità in g	Nutri-Score
15669	Pronto Purè	120	503	5,0	3,0	16,0	0,8	1,5	2,0	0,8	100	
	pro Portion bzw. Stück	150		6,3	3,8	20,0	1,0	1,9	2,5	1,0	125	
1567	dolcedo Stracciatella	235	983	12,4	8,3	26,0	24,2	0,9	3,8	0,1	100	
	pro Portion bzw. Stück	133		7,0	4,7	14,7	13,7	0,5	2,2	0,1	57	
15704	Spinaci a cubetti	20	82	0,4	0,1	0,5	0,5	2,0	2,5	0,1	100	
	pro Portion bzw. Stück	29		0,6	0,1	0,8	0,8	3,0	3,8	0,1	150	
15725	Spadellata di Verdure Grigliate	31	131	0,1	0,0	4,4	2,5	3,1	1,6	0,0	100	
	pro Portion bzw. Stück	47		0,1	0,0	6,6	3,8	4,7	2,4	0,0	150	
15748	Taccole	23	95	0,0	0,0	3,0	1,4	2,1	1,6	0,0	100	
	pro Portion bzw. Stück	23		0,0	0,0	3,0	1,4	2,1	1,6	0,0	100	
15790	Peperoni a Quadrotti	26	109	0,0	0,0	4,7	4,4	1,5	1,0	0,0	100	
	pro Portion bzw. Stück	39		0,0	0,0	7,1	6,6	2,3	1,5	0,0	150	
15805	Mini Tiramisù	287	1.197	17,0	15,0	30,0	22,0	0,6	3,1	0,1	100	
	pro Portion bzw. Stück	201		11,9	10,5	21,0	15,4	0,4	2,2	0,1	70	
15807	Mini Meringata	337	1.405	20,0	17,0	36,0	32,0	0,3	3,0	0,1	100	
	pro Portion bzw. Stück	185		11,0	9,4	19,8	17,6	0,2	1,6	0,1	55	
15847	Crème Caramel	224	937	12,0	9,1	25,0	22,0	0,6	3,7	0,1	100	
	pro Portion bzw. Stück	224		12,0	9,1	25,0	22,0	0,6	3,7	0,1	100	
15889	Frutti di Bosco	48	201	0,4	0,1	7,7	6,3	4,3	1,2	0,0	100	
	pro Portion bzw. Stück	48		0,4	0,1	7,7	6,3	4,3	1,2	0,0	100	
15893	Fagottini alle Mele	265	1.106	14,0	9,3	30,0	8,7	1,3	4,0	0,6	100	
	pro Portion bzw. Stück	132		7,0	4,7	15,0	4,4	0,7	2,0	0,3	50	
1601	Bami Goreng	114	478	3,3	0,6	12,6	2,4	1,8	7,5	0,9	100	
	pro Portion bzw. Stück	375		10,9	2,0	41,6	7,9	5,9	24,8	3,1	330	
16061	Sorbetto al limone	124	527	0,0	0,0	31,0	26,0	0,0	0,0	0,0	100	
	pro Portion bzw. Stück	81		0,0	0,0	20,1	16,9	0,0	0,0	0,0	65	
16066	Sorbetto alla fragola	116	494	0,0	0,0	28,0	25,0	1,2	0,5	0,0	100	
	pro Portion bzw. Stück	76		0,0	0,0	18,2	16,3	0,8	0,3	0,0	65	
16068	Sorbetto alla Passione	142	604	0,0	0,0	35,0	28,0	0,0	0,5	0,0	100	
	pro Portion bzw. Stück	92		0,0	0,0	22,8	18,2	0,0	0,3	0,0	65	

Art. no	Denominazione	Valore energetico Kcal kJ		Grassi in g di cui	Acidi grassi saturi in g	Carboidrati in g	di cui zuccheri in g	Fibre in g	Proteine in g	Sale in g	Porzione/ unità in g	Nutri-Score
16099	Big Caffè	285	1.192	16,0	11,0	31,0	27,0	1,0	3,8	0,2	100	
	pro Portion bzw. Stück	228		12,8	8,8	24,8	21,6	0,8	3,0	0,1	80	
16101	Tarte Salmone e Spinaci	237	991	14,0	9,4	20,0	1,0	1,1	7,3	1,0	100	
	pro Portion bzw. Stück	157		9,2	6,2	13,2	0,7	0,7	4,8	0,7	66	
16102	Tarte Porro e speck	258	1.074	17,0	11,0	18,0	1,0	1,4	7,5	0,8	100	
	pro Portion bzw. Stück	170		11,2	7,3	11,9	0,7	0,9	5,0	0,5	66	
1613	Paella di Pollo	114	477	4,4	1,2	12,0	2,3	1,4	5,8	1,1	100	
	pro Portion bzw. Stück	375		14,5	4,0	39,6	7,6	4,6	19,1	3,7	330	
1618	Pasta ai Broccoli Gratinata	124	520	4,7	1,9	14,8	1,7	1,2	4,9	0,8	100	
	pro Portion bzw. Stück	495		18,8	7,6	59,2	6,8	4,8	19,6	3,1	400	
1630	Linguine ai Gambaretti	133	559	3,5	1,0	18,5	1,8	1,4	6,1	0,9	100	
	pro Portion bzw. Stück	498		13,1	3,8	69,4	6,8	5,3	22,9	3,3	375	
1638	Maccheroni	166	697	7,3	2,5	17,0	4,8	1,1	7,6	0,9	100	
	pro Portion bzw. Stück	665		29,2	10,0	68,0	19,2	4,4	30,4	3,7	400	
1642	Linguine ai Funghi	124	519	4,8	2,5	15,8	1,7	1,7	3,5	0,8	100	
	pro Portion bzw. Stück	409		15,8	8,3	52,1	5,6	5,6	11,6	2,6	330	
1648	Mezzelune Pomodoro e Mozzarella	252	1.059	9,1	5,5	30,1	2,4	3,4	10,8	1,1	100	
	pro Portion bzw. Stück	631		22,8	13,8	75,3	6,0	8,5	27,0	2,8	250	
1649	Ravioli Ricotta e Spinaci	241	1.006	12,3	8,3	20,8	1,0	2,1	10,6	0,8	100	
	pro Portion bzw. Stück	601		30,8	20,8	52,0	2,5	5,3	26,5	2,0	250	
16632	Mazzancolle Tropicali con Nachos	220	924	9,7	1,0	17,3	0,8	1,3	15,3	0,7	100	
	pro Portion bzw. Stück	220		9,7	1,0	17,3	0,8	1,3	15,3	0,7	100	
1670	Polpettone al Pepe	117	489	6,0	2,1	9,0	1,2	1,6	5,7	1,1	100	
	pro Portion bzw. Stück	468		24,0	8,4	36,0	4,8	6,4	22,8	4,4	400	
1681	Tagliata di Manzo in Salsa alla Panna	107	451	4,2	1,9	10,2	2,0	1,0	6,7	1,1	100	
	pro Portion bzw. Stück	430		16,8	7,6	40,8	8,0	4,0	26,8	4,3	400	
1684	Raviolone Svevo	196	822	8,7	3,3	19,3	1,0	1,7	9,3	1,2	100	
	pro Portion bzw. Stück	333		14,8	5,6	32,8	1,7	2,9	15,8	2,0	170	
16893	Cuori Morbidi al Cioccolato	381	1.593	21,0	14,0	41,0	35,0	2,5	5,8	0,1	100	
	pro Portion bzw. Stück	343		18,9	12,6	36,9	31,5	2,3	5,2	0,1	90	

Art. no	Denominazione	Valore energetico Kcal kJ		Grassi in g di cui	Acidi grassi saturi in g	Carboidrati in g	di cui zuccheri in g	Fibre in g	Proteine in g	Sale in g	Porzione/ unità in g	Nutri-Score
17031	I Cremosini Bacio	198	831	7,4	4,2	27,0	26,0	1,7	5,0	0,1	100	
	pro Portion bzw. Stück	139		5,2	2,9	18,9	18,2	1,2	3,5	0,1	70	
17032	Millesfoglie Vaniglia	235	979	14,0	12,0	24,0	21,0	0,5	2,9	0,2	100	
	pro Portion bzw. Stück	115		6,9	5,9	11,8	10,3	0,2	1,4	0,1	49	
17037	Millesfoglie Cappuccino	230	963	13,0	11,0	25,0	21,0	0,7	3,0	0,2	100	
	pro Portion bzw. Stück	113		6,4	5,4	12,3	10,3	0,3	1,5	0,1	49	
1712	Mix di Verdure "Imperiale"	30	127	0,1	0,1	3,3	2,8	3,3	2,4	0,1	100	
	pro Portion bzw. Stück	45		0,1	0,1	5,0	4,2	5,0	3,6	0,1	150	
17184	Paella "Mucho Veggies"	144	602	5,5	0,7	19,0	1,7	2,2	3,4	0,8	100	
	pro Portion bzw. Stück	1.435		55,0	7,0	190,0	17,0	22,0	34,0	8,2	1000	
1719	Asparagi Bianchi	20	84	0,2	0,1	2,0	2,0	1,3	1,9	0,0	100	
	pro Portion bzw. Stück	60		0,6	0,3	6,0	6,0	3,9	5,7	0,1	300	
17241	Pizza Margherita	214	901	5,5	2,3	33,0	2,9	2,0	7,1	1,1	100	
	pro Portion bzw. Stück	684		17,6	7,4	105,6	9,3	6,4	22,7	3,4	320	
1762	Verdure in Salsa di Curry Thaiandese	70	290	3,9	3,2	5,5	4,6	2,0	2,1	0,9	100	
	pro Portion bzw. Stück	139		7,8	6,4	11,0	9,2	4,0	4,2	1,9	200	
1791	Pizza Prosciutto e Funghi	207	873	5,8	2,7	27,0	2,5	2,4	10,5	1,0	100	
	pro Portion bzw. Stück	780		22,0	10,3	101,4	9,5	9,2	39,6	3,8	376	
1798	Pizza Hawaii	207	873	5,9	2,9	27,4	5,3	1,9	10,2	1,2	100	
	pro Portion bzw. Stück	767		21,8	10,7	101,4	19,6	7,0	37,7	4,4	370	
18009	Gouda Rings	296	1.238	17,0	7,9	22,0	3,3	1,7	13,0	1,4	100	
	pro Portion bzw. Stück	371		21,3	9,9	27,5	4,1	2,1	16,3	1,8	125	
19166	Lasagne alla Bolognese	151	633	8,0	2,9	11,1	2,0	1,3	8,1	0,9	100	
	pro Portion bzw. Stück	379		20,0	7,3	27,8	5,0	3,3	20,3	2,2	250	
19200	Pizza alla Pala Rucola e Pomodorini	218	916	6,0	3,0	30,0	2,2	2,0	9,9	1,1	100	
	pro Portion bzw. Stück	490		13,5	6,8	67,5	5,0	4,5	22,3	2,5	225	
19201	Pizza alla Pala Prosciutto Cotto, Funghi e Mascarpone	237	995	8,5	3,8	28,0	3,3	2,2	11,0	1,3	100	
	pro Portion bzw. Stück	580		20,8	9,3	68,6	8,1	5,4	27,0	3,2	245	
19205	La Gran Sottile Margherita	237	993	9,7	3,2	27,4	3,4	2,1	8,9	1,0	100	
	pro Portion bzw. Stück	592		24,3	8,0	68,5	8,5	5,3	22,3	2,5	250	




Art. no	Denominazione	Valore energetico Kcal      kJ		Grassi in g di cui	Acidi grassi saturi in g	Carboidrati in g	di cui zuccheri in g	Fibre in g	Proteine in g	Sale in g	Porzione/ unità in g	Nutri-Score
20023	Pollicini	324	1.347	22,6	16,7	26,0	24,1	1,2	3,5	0,1	100	
	pro Portion bzw. Stück	97		6,8	5,0	7,8	7,2	0,4	1,1	0,0	30	
20264	Gyoza con Pollo	162	679	6,4	1,5	18,0	1,0	1,5	7,3	0,9	100	
	pro Portion bzw. Stück	194		7,7	1,8	21,6	1,2	1,8	8,8	1,1	120	
2028	Sweet life Coppetta Danimarca	158	658	4,8	4,3	18,4	5,6	13,5	3,5	0,1	100	
	pro Portion bzw. Stück	122		3,7	3,3	14,2	4,3	10,4	2,7	0,1	77	
20344	Tortine di Fragole e Quark con Crumble	272	1.139	11,3	6,0	36,0	20,4	1,7	5,6	0,2	100	
	pro Portion bzw. Stück	380		15,8	8,4	50,4	28,6	2,4	7,9	0,3	140	
20350	0 Delizie Mandarino e Yogurt	235	983	13,5	6,1	25,4	19,1	0,5	2,8	0,3	100	
	pro Portion bzw. Stück	285		16,4	7,4	30,8	23,2	0,6	3,4	0,4	121	
20524	Spaghetti Soba Giapponesi	85	358	1,1	0,2	12,3	2,6	1,5	5,6	1,0	100	
	pro Portion bzw. Stück	318		4,1	0,8	46,1	9,8	5,6	21,0	3,8	375	
20525	Curry Thailandese	129	539	5,8	4,0	16,2	2,5	1,2	2,3	1,0	100	
	pro Portion bzw. Stück	483		21,8	15,2	60,9	9,5	4,4	8,6	3,7	375	
20527	Stufato di Lenticchie e Curry	130	543	5,7	3,9	12,0	0,9	2,2	6,5	1,0	100	
	pro Portion bzw. Stück	454		20,0	13,7	42,0	3,1	7,7	22,8	3,4	350	
20546	Petto di Pollo alla Béarnaise	181	757	8,3	2,7	18,5	0,7	0,5	7,7	0,7	100	
	pro Portion bzw. Stück	722		33,2	10,8	74,0	2,8	2,0	30,8	2,8	400	
20557	Gratin di Pollo del Buongustaio	129	538	6,5	3,2	8,5	1,5	1,2	8,2	0,9	100	
	pro Portion bzw. Stück	540		27,3	13,4	35,7	6,3	5,0	34,4	3,9	420	
2098	Assortimento di Gelati alla Coppetta											
	Assortimento di Gelati alla Coppetta Danimarca	231	967	10,2	8,9	31,3	27,8	0,6	3,0	0,1	100	
	pro Portion bzw. Stück	193		8,6	7,4	26,3	23,3	0,5	2,5	0,1	84	
	Assortimento di Gelati alla Coppetta caffè	221	927	9,1	8,2	32,1	29,6	0,5	2,4	0,1	100	
	pro Portion bzw. Stück	185		7,6	6,9	26,9	24,8	0,4	2,0	0,1	84	
	Assortimento di Gelati alla Coppetta vaniglia-caramello	225	943	9,3	8,1	32,3	28,0	0,1	2,9	0,2	100	
	pro Portion bzw. Stück	192		8,0	7,0	27,6	24,0	0,1	2,5	0,2	86	
	Assortimento di Gelati alla Coppetta vaniglia-fragola.	209	876	9,1	7,9	29,0	26,3	0,5	2,6	0,1	100	
	pro Portion bzw. Stück	175		7,6	6,6	24,3	22,1	0,4	2,1	0,1	84	

Art. no	Denominazione	Valore energetico Kcal      kJ		Grassi in g di cui	Acidi grassi saturi in g	Carboidrati in g	di cui zuccheri in g	Fibre in g	Proteine in g	Sale in g	Porzione/ unità in g	Nutri-Score
2684	Mini Involtini di Verdure											
	Mini Involtini di Verdure Mini Involtini di Verdure	206	862	9,2	3,8	26,0	3,8	2,7	3,4	1,0	100	
	pro Portion bzw. Stück	82		3,7	1,5	10,4	1,5	1,1	1,4	0,4	40	
	Mini Involtini di Verdure Salsa Dip	211	896	0,0	0,0	52,3	49,0	0,2	0,3	2,1	100	
	pro Portion bzw. Stück	53		0,0	0,0	13,1	12,3	0,1	0,1	0,5	25	
2866	Mix Panini "Rustici"											
	Mix Panini Rustici Pain blanc	242	1.027	0,8	0,1	50,0	1,0	2,7	7,4	1,6	100	
	pro Portion bzw. Stück	121		0,4	0,1	25,0	0,5	1,4	3,7	0,8	50	
	Mix Panini Rustici Pain aux graines	275	1.162	5,0	0,5	47,0	1,1	3,1	9,0	1,4	100	
	pro Portion bzw. Stück	138		2,5	0,3	23,5	0,6	1,6	4,5	0,7	50	
2867	Assortimento di Mini Croissant											
	Assortimento di Mini Croissant	344	1.438	20,0	12,0	34,0	5,4	1,4	6,4	1,0	100	
	pro Portion bzw. Stück	103		6,0	3,6	10,2	1,6	0,4	1,9	0,3	30	
	Assortimento di Mini Croissant	397	1.659	23,0	15,0	40,5	11,0	2,2	6,0	0,9	100	
pro Portion bzw. Stück	119		6,9	4,5	12,2	3,3	0,7	1,8	0,3	30		
3143	Flinty	127	534	4,3	3,6	21,2	20,8	0,3	0,7	0,1	100	
	pro Portion bzw. Stück	82		2,8	2,3	13,8	13,5	0,2	0,5	0,1	65	
3238	Cono Vaniglia-Pistacchio	295	1.239	12,7	9,0	40,7	26,9	0,5	4,3	0,1	100	
	pro Portion bzw. Stück	207		8,9	6,3	28,5	18,8	0,3	3,0	0,1	70	
3426	Bastoncini di Luccio perca	156	652	6,5	1,2	12,3	0,5	1,3	11,3	1,4	100	
	pro Portion bzw. Stück	233		9,8	1,8	18,5	0,8	2,0	16,9	2,0	150	
3540	Knöpfe	149	628	2,5	0,8	24,3	0,7	1,5	6,5	0,7	100	
	pro Portion bzw. Stück	223		3,8	1,2	36,5	1,1	2,3	9,8	1,1	150	
3622	Spadellata Colorata di Spätzle	111	466	4,2	2,7	10,8	2,1	1,0	7,0	0,0	100	
	pro Portion bzw. Stück	366		13,9	8,9	35,6	6,9	3,3	23,1	0,0	330	
3648	Chicken Nuggets in Pastella	166	698	6,0	0,5	11,8	0,5	0,9	15,8	1,0	100	
	pro Portion bzw. Stück	208		7,5	0,6	14,8	0,6	1,1	19,8	1,2	125	
3847	Verdure Colorate al Forno	108	451	6,0	0,6	10,3	3,1	3,1	1,7	0,6	100	
	pro Portion bzw. Stück	271		15,0	1,5	25,8	7,8	7,8	4,3	1,5	250	
3873	Mix di Verdure Colorate	61	254	2,8	1,3	4,2	3,4	3,1	3,2	1,0	100	
	pro Portion bzw. Stück	153		7,0	3,3	10,5	8,5	7,8	8,0	2,5	250	

Art. no	Denominazione	Valore energetico Kcal kJ		Grassi in g di cui	Acidi grassi saturi in g	Carboidrati in g	di cui zuccheri in g	Fibre in g	Proteine in g	Sale in g	Porzione/ unità in g	Nutri-Score
3880	Spadellata Estiva con Pollo, Knöpfle e Verdure Colorate	109	459	3,6	2,3	11,7	4,3	1,2	6,9	1,1	100	
	pro Portion bzw. Stück	273		9,0	5,8	29,3	10,8	3,0	17,3	2,8	250	
3881	Delizie di Prugne	340	1.428	14,2	1,9	47,5	28,6	1,4	4,8	0,5	100	
	pro Portion bzw. Stück	323		13,5	1,8	45,1	27,1	1,3	4,6	0,5	95	
4030	Pane Gourmet	256	1.078	5,0	0,6	41,1	0,5	4,5	9,3	1,5	100	
	pro Portion bzw. Stück	128		2,5	0,3	20,6	0,3	2,3	4,7	0,8	50	
4212	Anelli di Rostini	194	812	9,9	0,9	23,0	0,7	2,6	2,0	1,0	100	
	pro Portion bzw. Stück	140		7,1	0,6	16,6	0,5	1,9	1,4	0,7	72	
4213	Rostini Casarecci	178	743	9,0	1,0	22,0	0,5	2,0	1,2	1,2	100	
	pro Portion bzw. Stück	267		13,5	1,5	33,0	0,8	3,0	1,8	1,8	150	
4216	Rösti Sandwich	217	905	12,0	2,1	19,0	0,8	2,2	7,1	1,9	100	
	pro Portion bzw. Stück	434		24,0	4,2	38,0	1,6	4,4	14,2	3,8	200	
4218	Pommes Noisettes	198	828	10,0	1,0	23,0	0,5	2,0	3,0	0,8	100	
	pro Portion bzw. Stück	297		15,0	1,5	34,5	0,8	3,0	4,5	1,2	150	
4222	Rustico Frites	126	530	3,5	0,4	20,0	0,7	2,4	2,4	0,0	100	
	pro Portion bzw. Stück	252		7,0	0,8	40,0	1,4	4,8	4,8	0,0	200	
4227	Patatine a Cubetti	131	552	3,4	0,3	22,0	0,0	2,0	2,1	0,0	100	
	pro Portion bzw. Stück	197		5,1	0,5	33,0	0,0	3,0	3,1	0,0	150	
4351	Pane ticinese	321	1.351	8,1	0,9	51,6	2,0	2,9	8,9	1,4	100	
	pro Portion bzw. Stück	321		8,1	0,9	51,6	2,0	2,9	8,9	1,4	100	
4356	Brezel con Burro	347	1.455	16,0	7,2	42,0	1,1	2,2	7,7	1,7	100	
	pro Portion bzw. Stück	243		11,2	5,0	29,4	0,8	1,5	5,4	1,2	70	
4402	Tortine al Formaggio	284	1.187	17,0	10,0	22,0	3,5	1,7	10,0	1,3	100	
	pro Portion bzw. Stück	213		12,8	7,5	16,5	2,6	1,3	7,5	1,0	75	
4408	Tortine Speck e Porro	244	1.019	13,3	5,9	23,0	3,6	1,9	7,1	1,3	100	
	pro Portion bzw. Stück	183		10,0	4,4	17,3	2,7	1,4	5,3	1,0	75	
4421	Spätzle	161	681	1,3	0,3	30,0	1,6	1,7	6,4	1,2	100	
	pro Portion bzw. Stück	241		2,0	0,5	45,0	2,4	2,6	9,6	1,8	150	
4466	Maccheroni dell'Alpeggio	171	720	6,0	2,1	23,0	1,7	2,1	5,3	0,7	100	
	pro Portion bzw. Stück	429		15,0	5,3	57,5	4,3	5,3	13,3	1,7	250	

Art. no	Denominazione	Valore energetico Kcal kJ		Grassi in g di cui	Acidi grassi saturi in g	Carboidrati in g	di cui zuccheri in g	Fibre in g	Proteine in g	Sale in g	Porzione/ unità in g	Nutri-Score
4566	Gamberoni sgusciati	88	371	1,4	0,2	0,1	0,1	0,1	18,6	0,1	100	
	pro Portion bzw. Stück	88		1,4	0,2	0,1	0,1	0,1	18,6	0,1	100	
4571	Filetti Luccioperca	81	342	0,8	0,3	0,0	0,0	0,0	18,4	0,2	100	
	pro Portion bzw. Stück	73		0,7	0,3	0,0	0,0	0,0	16,6	0,2	90	
4589	Filetti di Limanda	73	309	1,0	0,1	0,0	0,0	0,0	16,0	0,0	100	
	pro Portion bzw. Stück	73		1,0	0,1	0,0	0,0	0,0	16,0	0,0	100	
4608	Trio Soft Ice	209	876	9,1	8,3	28,7	27,4	0,3	2,9	0,2	100	
	pro Portion bzw. Stück	157		6,8	6,2	21,5	20,6	0,2	2,2	0,1	75	
4624	bolino Vaniglia-Fragola	174	730	7,5	4,5	22,5	19,0	0,3	4,0	0,1	100	
	pro Portion bzw. Stück	80		3,5	2,1	10,4	8,7	0,1	1,8	0,1	46	
4625	bolino Banana-Cioccolato	179	751	8,0	5,0	22,0	18,0	0,6	4,5	0,1	100	
	pro Portion bzw. Stück	82		3,7	2,3	10,1	8,3	0,3	2,1	0,1	46	
4638	Coppetta Danimarca	205	862	9,0	0,3	28,0	28,0	0,2	3,0	0,5	100	
	pro Portion bzw. Stück	160		7,0	0,2	21,8	21,8	0,2	2,3	0,4	78	
4640	Coppetta Caffè	165	691	8,0	7,0	19,0	13,0	0,5	4,0	0,3	100	
	pro Portion bzw. Stück	107		5,2	4,6	12,4	8,5	0,3	2,6	0,2	65	
4643	Coppetta Banana Split	196	822	7,0	0,0	29,0	17,0	0,3	4,0	0,5	100	
	pro Portion bzw. Stück	160		5,7	0,0	23,8	13,9	0,2	3,3	0,4	82	
4648	Crocchette	163	682	5,7	0,8	24,0	1,7	2,2	2,7	1,3	100	
	pro Portion bzw. Stück	203		7,1	1,0	30,0	2,1	2,8	3,4	1,6	125	
4650	Patate Fritte Taglio Fine	147	615	4,5	0,5	22,0	0,5	4,0	2,5	0,1	100	
	pro Portion bzw. Stück	220		6,8	0,8	33,0	0,8	6,0	3,8	0,1	150	
4652	Crocchette di Rostini	165	688	7,5	0,7	21,0	0,6	2,7	1,9	1,2	100	
	pro Portion bzw. Stück	329		15,0	1,4	42,0	1,2	5,4	3,8	2,4	200	
4657	Stick Croccanti	303	1.261	19,0	2,6	29,0	2,9	3,6	2,1	2,1	100	
	pro Portion bzw. Stück	605		38,0	5,2	58,0	5,8	7,2	4,2	4,2	200	
4658	Country Fries	131	549	4,5	0,4	19,0	0,0	2,3	2,4	0,7	100	
	pro Portion bzw. Stück	163		5,6	0,5	23,8	0,0	2,9	3,0	0,9	125	
4687	Mini Cornetti con Prosciutto	274	1.144	16,0	13,0	23,0	1,0	1,0	9,0	1,5	100	
	pro Portion bzw. Stück	55		3,2	2,6	4,6	0,2	0,2	1,8	0,3	20	

Art. no	Denominazione	Valore energetico Kcal kJ		Grassi in g di cui	Acidi grassi saturi in g	Carboidrati in g	di cui zuccheri in g	Fibre in g	Proteine in g	Sale in g	Porzione/ unità in g	Nutri-Score
4689	Beef Burger	253	1.049	21,0	7,0	0,5	0,2	1,1	15,0	2,4	100	
	pro Portion bzw. Stück	228		18,9	6,3	0,5	0,2	1,0	13,5	2,1	90	
4702	Fagiolini Finissimi	32	135	0,0	0,0	4,5	2,5	2,4	2,3	0,0	100	
	pro Portion bzw. Stück	40		0,0	0,0	5,6	3,1	3,0	2,9	0,0	125	
4704	Verdure Estive	43	181	0,0	0,0	6,1	3,4	3,3	3,0	0,0	100	
	pro Portion bzw. Stück	54		0,0	0,0	7,6	4,3	4,1	3,8	0,1	125	
4705	Piselli Fini	89	373	0,6	0,1	12,0	3,4	5,0	6,3	0,0	100	
	pro Portion bzw. Stück	111		0,8	0,1	15,0	4,3	6,3	7,9	0,0	125	
4710	Piselli e Carote Baby	57	238	0,4	0,1	8,0	4,0	3,5	3,5	0,1	100	
	pro Portion bzw. Stück	68		0,5	0,1	9,6	4,8	4,2	4,2	0,1	120	
4713	Verdure Gourmet	26	108	0,3	0,0	3,0	3,0	2,5	1,5	0,1	100	
	pro Portion bzw. Stück	39		0,5	0,0	4,5	4,5	3,8	2,3	0,1	150	
4727	Rosette di Broccoli	30	124	0,0	0,0	2,5	2,5	3,0	3,4	0,1	100	
	pro Portion bzw. Stück	37		0,0	0,0	3,1	3,1	3,8	4,3	0,1	125	
4732	Cavoletti di Bruxelles	40	166	0,0	0,0	3,4	2,8	4,4	4,3	0,0	100	
	pro Portion bzw. Stück	50		0,0	0,0	4,3	3,5	5,5	5,4	0,0	125	
4736	Fagiolini Finissimi	32	135	0,0	0,0	4,5	2,5	2,4	2,3	0,0	100	
	pro Portion bzw. Stück	40		0,0	0,0	5,6	3,1	3,0	2,9	0,0	125	
4737	Piselli fini	89	373	0,6	0,1	12,0	3,4	5,0	6,3	0,0	100	
	pro Portion bzw. Stück	111		0,8	0,1	15,0	4,3	6,3	7,9	0,0	125	
4740	Carote a Rondelle	25	104	0,2	0,0	4,0	4,0	2,5	0,5	0,1	100	
	pro Portion bzw. Stück	37		0,3	0,0	6,0	6,0	3,8	0,8	0,1	150	
4742	Burger di verdure	186	781	6,0	2,0	24,0	2,0	4,0	7,0	1,4	100	
	pro Portion bzw. Stück	149		4,8	1,6	19,2	1,6	3,2	5,6	1,1	80	
4749	Spinaci all'Italiana	65	271	4,0	0,6	4,0	1,0	1,5	2,5	0,9	100	
	pro Portion bzw. Stück	98		6,0	0,9	6,0	1,5	2,3	3,8	1,4	150	
4750	Spinaci Foglia	19	79	0,0	0,0	0,7	0,6	2,6	2,7	0,2	100	
	pro Portion bzw. Stück	25		0,0	0,0	0,9	0,8	3,5	3,6	0,2	133	
4755	Cavolfiore	24	102	0,0	0,0	2,3	2,0	2,7	2,4	0,0	100	
	pro Portion bzw. Stück	30		0,0	0,0	2,9	2,5	3,4	3,0	0,1	125	

Art. no	Denominazione	Valore energetico Kcal kJ		Grassi in g di cui	Acidi grassi saturi in g	Carboidrati in g	di cui zuccheri in g	Fibre in g	Proteine in g	Sale in g	Porzione/ unità in g	Nutri-Score
4757	Involtini Primavera Vegetariani	214	896	10,0	0,9	24,0	5,7	4,5	4,8	1,3	100	
	pro Portion bzw. Stück	107		5,0	0,5	12,0	2,9	2,3	2,4	0,7	50	
4758	Involtini Primavera con Pollo	225	940	12,0	1,5	21,0	4,6	4,0	6,3	1,5	100	
	pro Portion bzw. Stück	113		6,0	0,8	10,5	2,3	2,0	3,1	0,8	50	
4768	Spinaci alla Panna	47	197	2,3	0,8	3,4	1,0	1,7	2,4	1,1	100	
	pro Portion bzw. Stück	71		3,5	1,2	5,1	1,5	2,6	3,6	1,6	150	
4780	Petto di Pollo in Pasta Sfoglia	386	1.599	33,0	16,0	11,0	0,8	0,5	11,0	0,8	100	
	pro Portion bzw. Stück	772		66,0	32,0	22,0	1,6	1,0	22,0	1,6	200	
4797	Spinaci alla Panna	47	197	2,3	0,8	3,4	1,0	1,7	2,4	1,1	100	
	pro Portion bzw. Stück	59		2,9	1,0	4,3	1,3	2,1	3,0	1,4	125	
4806	Albicocche	44	184	0,0	0,0	9,1	8,9	1,8	0,9	0,0	100	
	pro Portion bzw. Stück	55		0,0	0,0	11,4	11,1	2,3	1,1	0,0	125	
4810	Prugne	45	189	0,0	0,0	9,6	8,8	1,9	0,6	0,0	100	
	pro Portion bzw. Stück	56		0,0	0,0	12,0	11,0	2,4	0,8	0,0	125	
4812	Tortini di Patate e Verdure	231	965	12,0	4,5	25,0	1,0	2,4	4,5	1,3	100	
	pro Portion bzw. Stück	415		21,6	8,1	45,0	1,8	4,3	8,1	2,3	180	
4827	Chicken Nuggets	208	872	9,0	0,9	16,0	1,0	1,5	15,0	1,0	100	
	pro Portion bzw. Stück	312		13,5	1,4	24,0	1,5	2,3	22,5	1,5	150	
4828	Cosce di Pollo	244	1.012	20,0	6,0	0,0	0,0	0,0	16,0	0,2	100	
	pro Portion bzw. Stück	488		40,0	12,0	0,0	0,0	0,0	32,0	0,4	200	
4834	Filetto di Petto di Pollo, Insaporito con Salsa di Maionese	93	395	1,0	0,3	1,0	0,1	0,1	20,0	1,3	100	
	pro Portion bzw. Stück	112		1,2	0,4	1,2	0,1	0,1	24,0	1,6	120	
4839	Manzo alla Tartara	126	528	4,5	1,2	5,0	3,7	0,5	16,0	1,0	100	
	pro Portion bzw. Stück	238		8,6	2,3	9,5	7,0	1,0	30,4	1,9	190	
4840	Involtini di Manzo con Salsa al Vino Rosso	147	611	9,0	3,0	4,0	1,0	0,8	12,0	1,7	100	
	pro Portion bzw. Stück	323		19,8	6,6	8,8	2,2	1,8	26,4	3,7	220	
4859	Burger piccante	241	1.004	17,0	7,0	4,0	0,1	0,1	18,0	1,5	100	
	pro Portion bzw. Stück	273		19,2	7,9	4,5	0,1	0,1	20,3	1,7	113	
4865	Tagliata di Maiale con Funghi e Panna	102	427	5,0	1,8	5,0	0,5	0,5	9,0	1,0	100	
	pro Portion bzw. Stück	245		12,0	4,3	12,0	1,2	1,2	21,6	2,4	240	

Art. no	Denominazione	Valore energetico Kcal kJ		Grassi in g di cui	Acidi grassi saturi in g	Carboidrati in g	di cui zuccheri in g	Fibre in g	Proteine in g	Sale in g	Porzione/ unità in g	Nutri-Score
4867	Cotolette di Pollo alle Erbe	209	876	8,0	0,8	16,0	0,8	0,3	18,0	1,3	100	
	pro Portion bzw. Stück	136		5,2	0,5	10,4	0,5	0,2	11,7	0,8	65	
4870	Cotolette di Pollo Impanate	218	913	9,0	0,8	19,0	0,8	0,3	15,0	1,2	100	
	pro Portion bzw. Stück	218		9,0	0,8	19,0	0,8	0,3	15,0	1,2	100	
4871	Cordon Bleu di Pollo Impanati	211	882	10,0	3,0	14,0	1,5	0,3	16,0	1,3	100	
	pro Portion bzw. Stück	316		15,0	4,5	21,0	2,3	0,5	24,0	2,0	150	
4875	Polpettine alla provenzale	207	861	14,0	7,0	2,0	0,4	0,4	18,0	1,5	100	
	pro Portion bzw. Stück	331		22,4	11,2	3,2	0,6	0,6	28,8	2,4	160	
4882	Piccata di Pollo	174	728	9,0	1,8	6,0	1,0	0,5	17,0	1,8	100	
	pro Portion bzw. Stück	87		4,5	0,9	3,0	0,5	0,3	8,5	0,9	50	
4886	Mini Cordon Bleu di Pollo	216	904	11,0	2,5	14,0	0,9	0,5	15,0	1,5	100	
	pro Portion bzw. Stück	151		7,7	1,8	9,8	0,6	0,3	10,5	1,1	70	
4894	Chicken Fingers al Sesamo	200	838	9,0	0,9	12,4	0,5	0,7	17,0	1,2	100	
	pro Portion bzw. Stück	260		11,7	1,2	16,1	0,7	0,9	22,1	1,6	130	
4895	Ossobuco di maiale	126	527	5,6	1,8	2,0	1,5	1,1	16,3	1,3	100	
	pro Portion bzw. Stück	377		16,8	5,4	6,0	4,5	3,3	48,9	3,9	300	
4898	Burger di Vitello	201	839	13,0	6,0	3,0	0,9	0,1	18,0	1,4	100	
	pro Portion bzw. Stück	201		13,0	6,0	3,0	0,9	0,1	18,0	1,4	100	
4901	Variazione Panini Aperò	230	970	4,0	0,5	39,0	1,0	3,1	7,9	1,0	100	
	pro Portion bzw. Stück	57		1,0	0,1	9,8	0,3	0,8	2,0	0,3	25	
4903	bo*Brunch											
	bo*Brunch Murren	257	1.087	4,5	0,4	46,0	1,6	2,4	7,0	1,1	100	
	pro Portion bzw. Stück	206		3,6	0,3	36,8	1,3	1,9	5,6	0,9	80	
	bo*Brunch Huusbrötli	275	1.167	0,9	0,1	57,0	1,7	3,6	8,0	1,3	100	
	pro Portion bzw. Stück	220		0,7	0,1	45,6	1,4	2,9	6,4	1,0	80	
	bo*Brunch Laugenbrötli	253	1.068	4,0	1,6	46,0	1,6	2,4	7,0	1,3	100	
	pro Portion bzw. Stück	202		3,2	1,3	36,8	1,3	1,9	5,6	1,0	80	
	bo*Brunch Kronenbrötli	248	1.050	1,6	0,2	50,0	0,5	2,7	7,0	1,3	100	
	pro Portion bzw. Stück	149		1,0	0,1	30,0	0,3	1,6	4,2	0,8	60	
4911	Ciabatte	235	996	1,0	0,1	48,0	1,0	3,0	7,0	1,3	100	
	pro Portion bzw. Stück	141		0,6	0,1	28,8	0,6	1,8	4,2	0,8	60	

Art. no	Denominazione	Valore energetico Kcal      kJ		Grassi in g di cui	Acidi grassi saturi in g	Carboidrati in g	di cui zuccheri in g	Fibre in g	Proteine in g	Sale in g	Porzione/ unità in g	Nutri-Score
4915	Croissant al Burro	342	1.427	19,0	12,0	36,0	2,0	1,9	5,7	1,0	100	
	pro Portion bzw. Stück	154		8,6	5,4	16,2	0,9	0,9	2,6	0,5	45	
4917	Filoncino rustico	194	824	1,0	0,1	39,0	0,6	2,7	6,0	1,3	100	
	pro Portion bzw. Stück	97		0,5	0,1	19,5	0,3	1,4	3,0	0,6	50	
4920	Treccia al Burro	301	1.270	8,0	4,8	48,0	4,5	2,7	8,0	1,3	100	
	pro Portion bzw. Stück	181		4,8	2,9	28,8	2,7	1,6	4,8	0,8	60	
4930	Baguettes Aglio e Erbe	364	1.522	19,0	9,6	40,0	0,6	2,5	7,0	1,4	100	
	pro Portion bzw. Stück	291		15,2	7,7	32,0	0,5	2,0	5,6	1,1	80	
4987	Mini Spiedini di Pollo	106	450	1,8	0,4	1,6	0,4	0,1	20,9	1,1	100	
	pro Portion bzw. Stück	49		0,8	0,2	0,7	0,2	0,0	9,6	0,5	46	
4991	Ali di Pollo Marinate	191	796	13,0	3,6	0,5	0,0	0,0	18,0	1,2	100	
	pro Portion bzw. Stück	239		16,3	4,5	0,6	0,0	0,0	22,5	1,5	125	
5047	Mini Coni black & white (lunghi ca. 8 cm)											
	Mini Coni black & white (lunghi ca. 8 cm) cioccolato bianco	398	1.663	23,3	18,0	43,0	31,4	1,3	3,5	0,2	100	
	pro Portion bzw. Stück	68		4,0	3,1	7,3	5,3	0,2	0,6	0,0	17	
	Mini Coni black & white (lunghi ca. 8 cm) cioccolato al latte	391	1.635	22,1	17,0	43,1	30,8	1,6	4,2	0,3	100	
	pro Portion bzw. Stück	67		3,8	2,9	7,3	5,2	0,3	0,7	0,0	17	
	5077	Mini Stecchi 4 Gusti										
Mini Stecchi 4 Gusti cioccolato al latte		341	1.419	22,3	15,9	29,8	29,2	1,1	4,6	0,2	100	
pro Portion bzw. Stück		117		7,7	5,5	10,3	10,1	0,4	1,6	0,1	35	
Mini Stecchi 4 Gusti cioccolato fondente		341	1.420	23,0	16,3	28,5	27,5	2,0	4,0	0,1	100	
pro Portion bzw. Stück		118		7,9	5,6	9,8	9,5	0,7	1,4	0,0	35	
Mini Stecchi 4 Gusti cioccolato bianco		351	1.462	23,4	16,5	30,9	30,5	0,1	4,1	0,1	100	
pro Portion bzw. Stück		119		8,0	5,6	10,5	10,4	0,0	1,4	0,1	34	
Mini Stecchi 4 Gusti cioccolato al latte con mandorle		354	1.475	23,9	15,2	28,7	27,5	1,6	5,3	0,2	100	
pro Portion bzw. Stück		120		8,1	5,2	9,8	9,4	0,5	1,8	0,1	34	
5127	Biscotto Gelato Stracciatella	307	1.295	9,0	6,8	49,6	24,6	1,4	6,3	0,2	100	
	pro Portion bzw. Stück	169		5,0	3,7	27,3	13,5	0,8	3,5	0,1	55	
5282	Gnocchi di Patate	189	801	1,0	0,3	37,3	4,7	3,7	5,9	1,3	100	
	pro Portion bzw. Stück	237		1,3	0,4	46,6	5,9	4,6	7,4	1,6	125	



Art. no	Denominazione	Valore energetico Kcal kJ		Grassi in g di cui	Acidi grassi saturi in g	Carboidrati in g	di cui zuccheri in g	Fibre in g	Proteine in g	Sale in g	Porzione/ unità in g	Nutri-Score
5445	Misto Scoglio	64	272	1,4	0,3	0,1	0,0	0,1	12,8	1,0	100	
	pro Portion bzw. Stück	64		1,4	0,3	0,1	0,0	0,1	12,8	1,0	100	
5504	Fritto Misto alla Romana	226	941	13,8	1,0	15,5	1,1	0,7	9,5	0,8	100	
	pro Portion bzw. Stück	226		13,8	1,0	15,5	1,1	0,7	9,5	0,8	100	
5522	Vongole del Pacifico	53	225	0,9	0,2	1,3	0,6	0,0	10,0	1,7	100	
	pro Portion bzw. Stück	53		0,9	0,2	1,3	0,6	0,0	10,0	1,7	100	
5557	Filetti di Tilapia alla Mugnaia	179	753	7,5	0,8	11,0	0,9	0,3	16,8	0,9	100	
	pro Portion bzw. Stück	251		10,5	1,1	15,4	1,3	0,4	23,5	1,3	140	
5683	Patate Fritte da Forno	172	720	6,6	0,9	24,4	0,2	2,5	2,4	0,0	100	
	pro Portion bzw. Stück	257		9,9	1,4	36,6	0,3	3,8	3,6	0,0	150	
5696	Tasche di Patate con Prosciutto e Mozzarella	184	772	8,8	0,8	21,0	1,3	2,4	4,1	1,6	100	
	pro Portion bzw. Stück	65		3,1	0,3	7,4	0,5	0,8	1,4	0,6	35	
5778	Delizie dell'Orto Pastellate	157	657	7,0	0,6	20,0	2,9	2,1	2,4	1,0	100	
	pro Portion bzw. Stück	157		7,0	0,6	20,0	2,9	2,1	2,4	1,0	100	
5801	Pancakes alla Banana	278	1.163	13,6	2,0	31,7	15,7	1,3	6,5	1,0	100	
	pro Portion bzw. Stück	111		5,4	0,8	12,7	6,3	0,5	2,6	0,4	40	
6038	Tronchetto Caramello Croccante	281	1.172	17,0	12,0	29,4	26,4	0,3	2,4	0,2	100	
	pro Portion bzw. Stück	166		10,0	7,1	17,3	15,6	0,2	1,4	0,1	59	
6206	Crespelle Prosciutto e Formaggio	162	680	6,6	1,7	17,0	3,7	0,9	8,2	0,7	100	
	pro Portion bzw. Stück	81		3,3	0,9	8,5	1,9	0,5	4,1	0,3	50	
6857	Pancakes	303	1.269	13,9	2,6	36,9	14,3	1,0	7,0	1,1	100	
	pro Portion bzw. Stück	121		5,6	1,0	14,8	5,7	0,4	2,8	0,4	40	
7001	Mozzarella di Bufala Campana DOP	256	1.062	22,0	16,0	0,6	0,6	0,0	14,0	0,4	100	
	pro Portion bzw. Stück	641		55,0	40,0	1,5	1,5	0,0	35,0	1,0	250	
7003	Burrata di Bufala Campana	273	1.127	25,0	17,0	0,9	0,9	0,0	11,0	0,4	100	
	pro Portion bzw. Stück	341		31,3	21,3	1,1	1,1	0,0	13,8	0,5	125	
7024	Salame Felino IGP	360	1.495	28,0	9,4	0,0	0,0	0,0	27,0	1,5	100	
	pro Portion bzw. Stück	180		14,0	4,7	0,0	0,0	0,0	13,5	0,8	50	
7030	Ciliegine Mozzarella di Bufala Campana DOP	256	1.062	22,0	16,0	0,6	0,6	0,0	14,0	0,4	100	
	pro Portion bzw. Stück	641		55,0	40,0	1,5	1,5	0,0	35,0	1,0	250	

Art. no	Denominazione	Valore energetico Kcal kJ		Grassi in g di cui	Acidi grassi saturi in g	Carboidrati in g	di cui zuccheri in g	Fibre in g	Proteine in g	Sale in g	Porzione/ unità in g	Nutri-Score
7056	Camembert di Bufala	303	1.254	28,0	20,4	0,2	0,2	0,1	12,6	1,3	100	
	pro Portion bzw. Stück	303		28,0	20,4	0,2	0,2	0,1	12,6	1,3	100	
7057	Gorgonzola DOP dolce cremoso	320	1.325	27,0	19,0	0,1	0,1	0,1	19,0	1,5	100	
	pro Portion bzw. Stück	320		27,0	19,0	0,1	0,1	0,1	19,0	1,5	100	
7077	Yogurt Albicocca	87	365	3,3	1,8	11,0	11,0	0,0	3,3	0,1	100	
	pro Portion bzw. Stück	87		3,3	1,8	11,0	11,0	0,0	3,3	0,1	100	
7078	Yogurt Mirtillo	87	365	3,3	1,8	11,0	11,0	0,0	3,3	0,1	100	
	pro Portion bzw. Stück	130		5,0	2,7	16,5	16,5	0,0	5,0	0,1	150	
7079	Yogurt Frutti di Bosco	87	365	3,3	1,8	11,0	11,0	0,0	3,3	0,1	100	
	pro Portion bzw. Stück	130		5,0	2,7	16,5	16,5	0,0	5,0	0,2	150	
7080	Yogurt Fragola	87	365	3,3	1,8	11,0	11,0	0,0	3,3	0,1	100	
	pro Portion bzw. Stück	130		5,0	2,7	16,5	16,5	0,0	5,0	0,1	150	
7081	Yogurt Ciliegia	87	365	3,3	1,8	11,0	11,0	0,0	3,3	0,1	100	
	pro Portion bzw. Stück	130		5,0	2,7	16,5	16,5	0,0	5,0	0,2	150	
7112	Panna Ghiotta Pistacchio	275	1.140	23,0	15,0	14,0	12,0	0,0	3,0	0,2	100	
	pro Portion bzw. Stück	330		27,6	18,0	16,8	14,4	0,0	3,6	0,3	120	
7113	Panna Ghiotta Cacao	245	1.015	21,0	15,0	11,0	9,5	0,0	3,0	0,3	100	
	pro Portion bzw. Stück	294		25,2	18,0	13,2	11,4	0,0	3,6	0,3	120	
7114	Panna Ghiotta Mou	252	1.048	19,0	14,0	17,0	15,0	0,0	3,3	0,3	100	
	pro Portion bzw. Stück	303		22,8	16,8	20,4	18,0	0,0	4,0	0,3	120	
7119	Yogurt Miele e Pappa Reale	111	466	3,3	1,8	17,0	17,0	0,0	3,2	0,1	100	
	pro Portion bzw. Stück	166		5,0	2,7	25,5	25,5	0,0	4,8	0,1	150	
7126	Yogurt Caffè	91	382	3,3	1,8	12,0	11,0	0,0	3,3	0,1	100	
	pro Portion bzw. Stück	136		5,0	2,7	18,0	16,5	0,0	5,0	0,2	150	
7143	Pinsa	245	1.038	2,4	0,4	46,9	0,5	1,1	8,4	1,5	100	
	pro Portion bzw. Stück	515		5,0	0,8	98,5	1,1	2,3	17,6	3,1	210	
7151	Yogurt Limone e Lime	99	415	3,3	1,8	14,0	14,0	0,0	3,2	0,1	100	
	pro Portion bzw. Stück	148		5,0	2,7	21,0	21,0	0,0	4,8	0,2	150	
7154	Yogurt Melagrana e Lampone	91	381	3,3	1,8	12,0	12,0	0,0	3,2	0,1	100	
	pro Portion bzw. Stück	136		5,0	2,7	18,0	18,0	0,0	4,8	0,2	150	

Art. no	Denominazione	Valore energetico Kcal kJ		Grassi in g di cui	Acidi grassi saturi in g	Carboidrati in g	di cui zuccheri in g	Fibre in g	Proteine in g	Sale in g	Porzione/ unità in g	Nutri-Score
7169	Panna Ghiotta Frutti di bosco	243	1.011	18,0	13,0	18,0	17,0	0,0	2,3	0,2	100	
	pro Portion bzw. Stück	292		21,6	15,6	21,6	20,4	0,0	2,8	0,3	120	
7205	Yogurt Pera	91	381	3,3	1,8	12,0	12,0	0,0	3,2	0,1	100	
	pro Portion bzw. Stück	136		5,0	2,7	18,0	18,0	0,0	4,8	0,1	150	
7248	Salmone Norvegese Affumicato a Fette	172	720	8,2	1,0	0,5	0,0	0,0	24,0	2,5	100	
	pro Portion bzw. Stück	86		4,1	0,5	0,3	0,0	0,0	12,0	1,3	50	
7254	Panettone al Moscato d'Asti DOCG	375	1.574	16,0	7,5	50,0	29,0	2,0	6,8	0,3	100	
	pro Portion bzw. Stück	375		16,0	7,5	50,0	29,0	2,0	6,8	0,3	100	
7277	Yogurt Banana	99	418	3,3	1,8	14,0	14,0	0,2	3,3	0,1	100	
	pro Portion bzw. Stück	149		5,0	2,7	21,0	21,0	0,3	5,0	0,1	150	
7308	Gorgonzola DOP Piccante	357	1.474	27,0	19,0	0,0	0,0	19,0	19,0	1,5	100	
	pro Portion bzw. Stück	357		27,0	19,0	0,0	0,0	19,0	19,0	1,5	100	
7309	Yogurt Prugna	81	339	3,1	2,3	10,0	10,0	0,2	3,1	0,1	100	
	pro Portion bzw. Stück	121		4,7	3,5	15,0	15,0	0,3	4,7	0,1	150	
8299	PIZZA FOCACCIA PROSCIUTTO E FORMAGGIO	260	1.094	8,5	4,6	31,8	5,1	1,8	13,2	1,8	100	
	pro Portion bzw. Stück	494		16,1	8,7	60,4	9,7	3,4	25,1	3,4	190	
8772	Anelli di Cipolla Impanati	170	715	6,4	0,8	25,0	2,4	1,5	2,4	1,2	100	
	pro Portion bzw. Stück	128		4,8	0,6	18,8	1,8	1,1	1,8	0,9	75	
9012	Biscotto Panna Cacao	296	1.245	11,0	8,9	44,0	21,0	1,7	4,5	0,2	100	
	pro Portion bzw. Stück	163		6,0	4,9	24,2	11,6	0,9	2,5	0,1	55	
9075	I Cremosini Tiramisù	193	807	9,0	7,0	23,0	22,0	0,6	4,6	0,1	100	
	pro Portion bzw. Stück	135		6,3	4,9	16,1	15,4	0,4	3,2	0,1	70	
9076	I Cremosini Yogurt-Frutti di Bosco	195	818	8,5	7,3	26,8	23,2	0,3	2,7	0,1	100	
	pro Portion bzw. Stück	137		6,0	5,1	18,8	16,2	0,2	1,9	0,1	70	
9209	Gnocchi alla Sorrentina	138	584	3,0	0,0	21,9	7,8	1,7	5,1	0,2	100	
	pro Portion bzw. Stück	346		7,5	0,0	54,8	19,5	4,3	12,8	0,5	250	
9246	Gran Minestrone	50	211	0,4	0,1	6,9	2,4	4,1	2,7	0,0	100	
	pro Portion bzw. Stück	75		0,6	0,1	10,4	3,6	6,2	4,0	0,0	150	